

El Ciclo de Accion Comunitaria



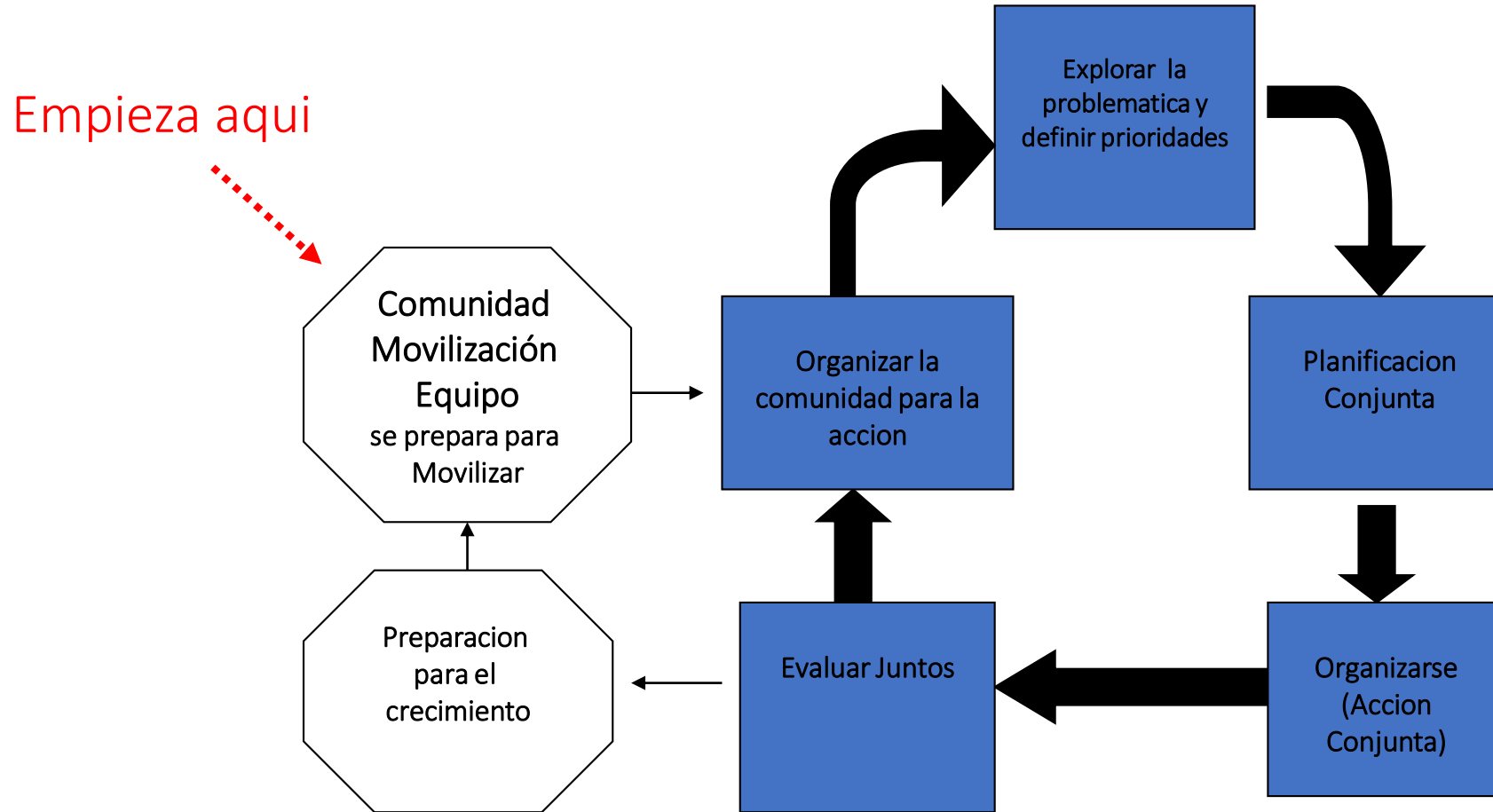
Equipo de Movilización Comunitaria

La movilización comunitaria es:

**Un proceso de fortalecimiento de capacidad
a través del cual ...**

- los individuos, grupos u organizaciones comunitarias**
- planifican, llevan a cabo y evalúan**
- actividades sobre una base participativa y sostenida
para**
- Mejorar su educación, salud y otras necesidades,**
- ya sea por su propia iniciativa o estimulados por otros.**

El ciclo de Accion Comunitaria



* Howard-Grabman L y Snetro G, *Cómo movilizar a las comunidades para la Salud y el Cambio Social* Guía de Campo, Asociación Comunicación de la Salud, 2003.

Preparación y organización de la comunidad.



LA FASE 1: PREPARARSE PARA MOVILIZAR

Paso 1: Organizar un equipo de Movilización Comunitaria

Paso 2: Desarrollar el equipo de Movilización Comunitaria

Paso 3: Reúna información sobre recursos comunitarios y restricciones

Paso 4: Desarrollar un Plan de Movilización Comunitaria

Preparación y organización de la comunidad.



Preparación y organización de la comunidad.



Organizar la comunidad para la Acción



FASE 2: ORGANIZAR LA COMUNIDAD PARA LA ACCION

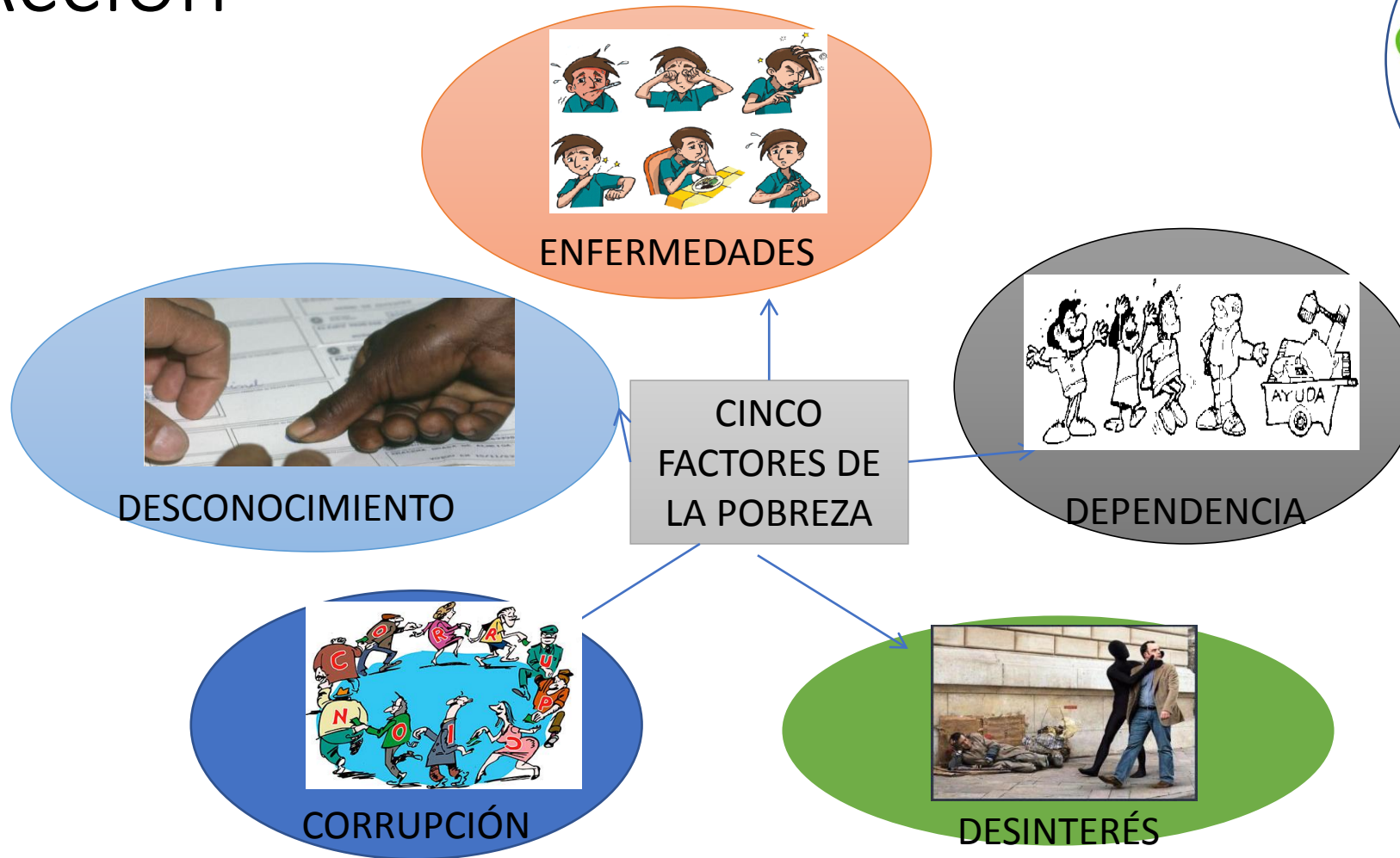
Paso 1: Orientar a la comunidad

Paso 2: Construir relaciones, confianza, credibilidad y un sentido de propiedad con la comunidad

Paso 3: Invitar a la participación comunitaria

Paso 4: Desarrollar un grupo central de la comunidad

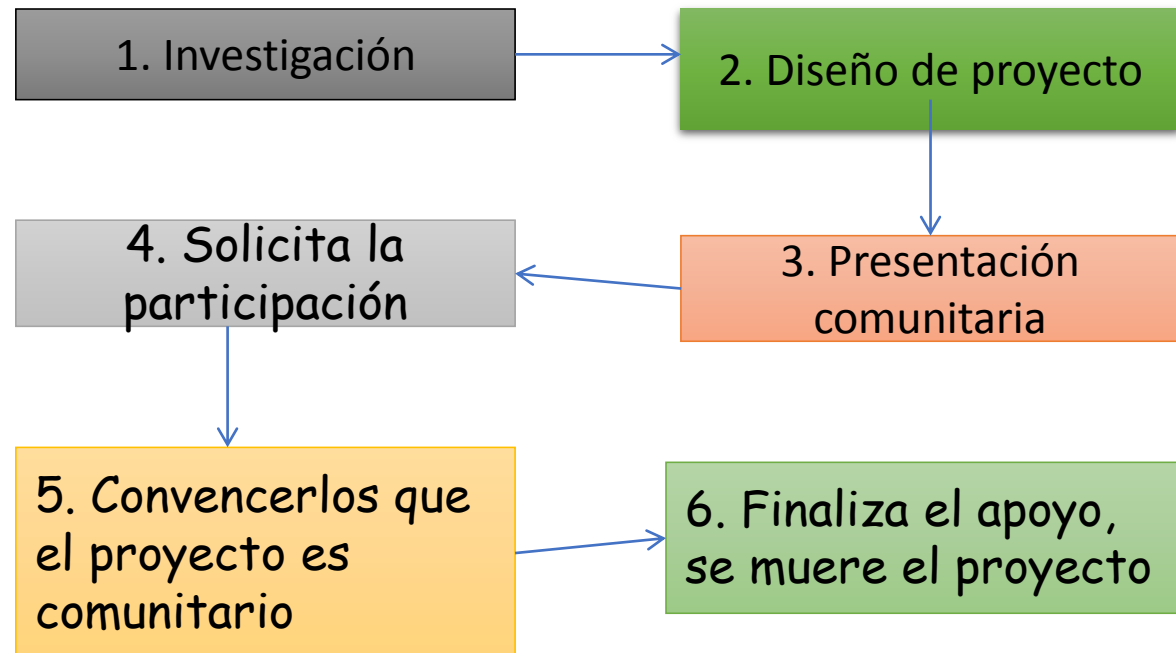
Organizar la comunidad para la Acción



Organizar la comunidad para la Acción



Desarrollo Comunitario Basado en la Institución



Organizar la comunidad para la Acción

Desarrollo Comunitario Basado en la Comunidad

1. Diagnóstico Participativo: análisis de su realidad

2. Diseño del proyecto: búsqueda de la solución.

4. Comunidad participa por iniciativa propia

3. Presentación a la comunidad y a las instituciones

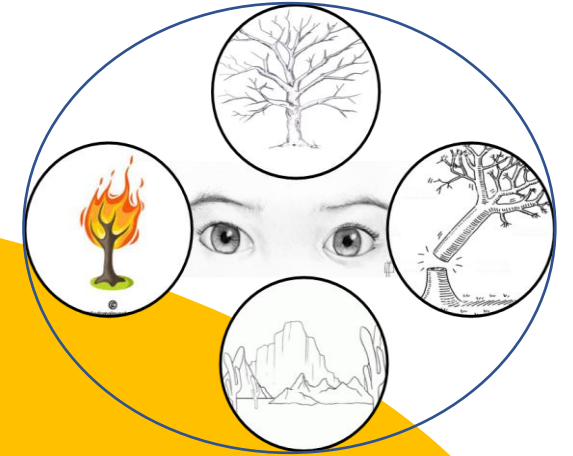
5. Finaliza el apoyo institucional y el proyecto sigue por decisión de la comunidad



Organizar la comunidad para la Acción



Explorar la problemática y establecer prioridades



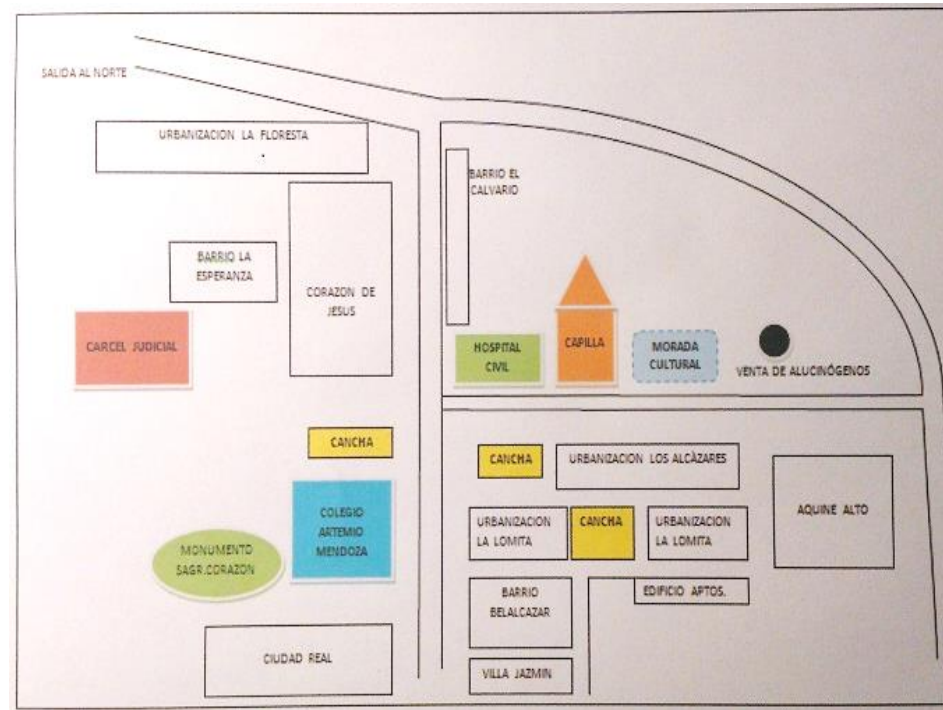
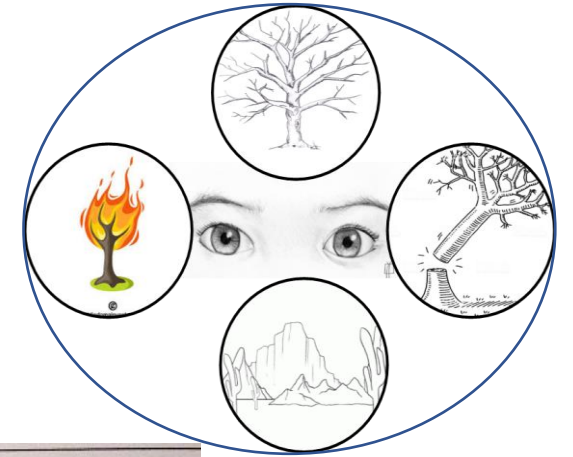
- **FASE 3: EXPLORA EL PROBLEMA Y ESTABLEZCA PRIORIDADES**
- Paso 1: Explorar los problemas y establece prioridades con el grupo central
- Paso 2: con el grupo básico de la comunidad, explore el Tema central del programa con la comunidad más amplia
- Paso 3: Analizar la información
- Paso 4: Establecer prioridades

Explorar la problemática y establecer prioridades

Los Mapas parlantes

SON INSTRUMENTOS TÉCNICOS METODOLÓGICOS QUE PERMITEN LA **ORGANIZACIÓN** Y **COMUNICACIÓN** DE LAS DECISIONES DEL MEDIO COMUNAL, A TRAVÉS DE LA DIAGRAMACIÓN DE ESCENARIOS (**PASADO – PRESENTE – FUTURO**) EN MAPAS TERRITORIALES

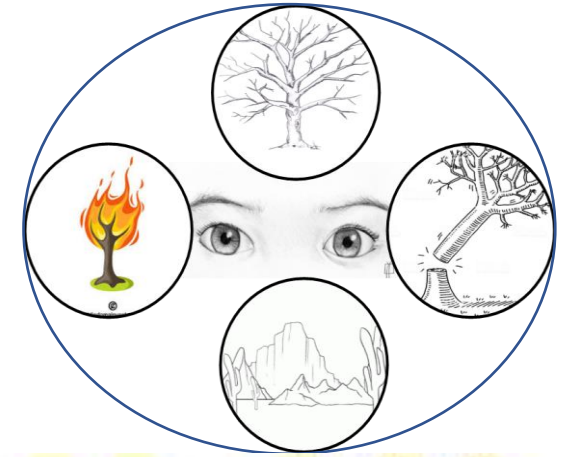
UN INSTRUMENTO EFICAZ DE DIAGNÓSTICO, PLANIFICACIÓN Y AUTOEVALUACIÓN COMUNAL



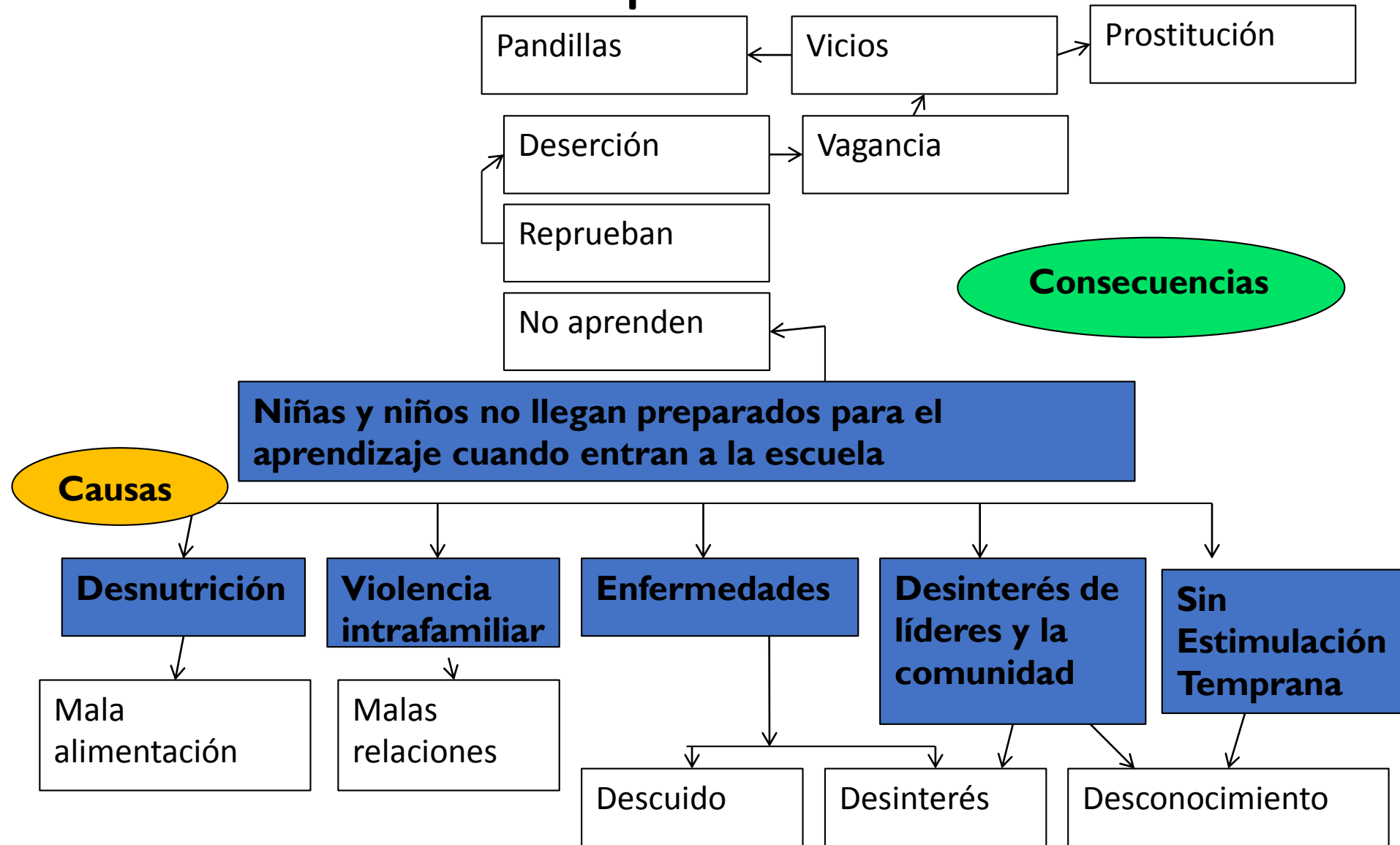
Explorar la problemática y establecer prioridades - El árbol de Problemas

Árbol de problemas


- El árbol de problemas es una técnica que se emplea para identificar una situación negativa (problema central), la cual se intenta solucionar analizando relaciones de tipo causa-efecto. Para ello, se debe formular el problema central de modo tal que permita diferentes alternativas de solución, en lugar de una solución única.



Conociendo las causas y consecuencias del problema



Consecuencias



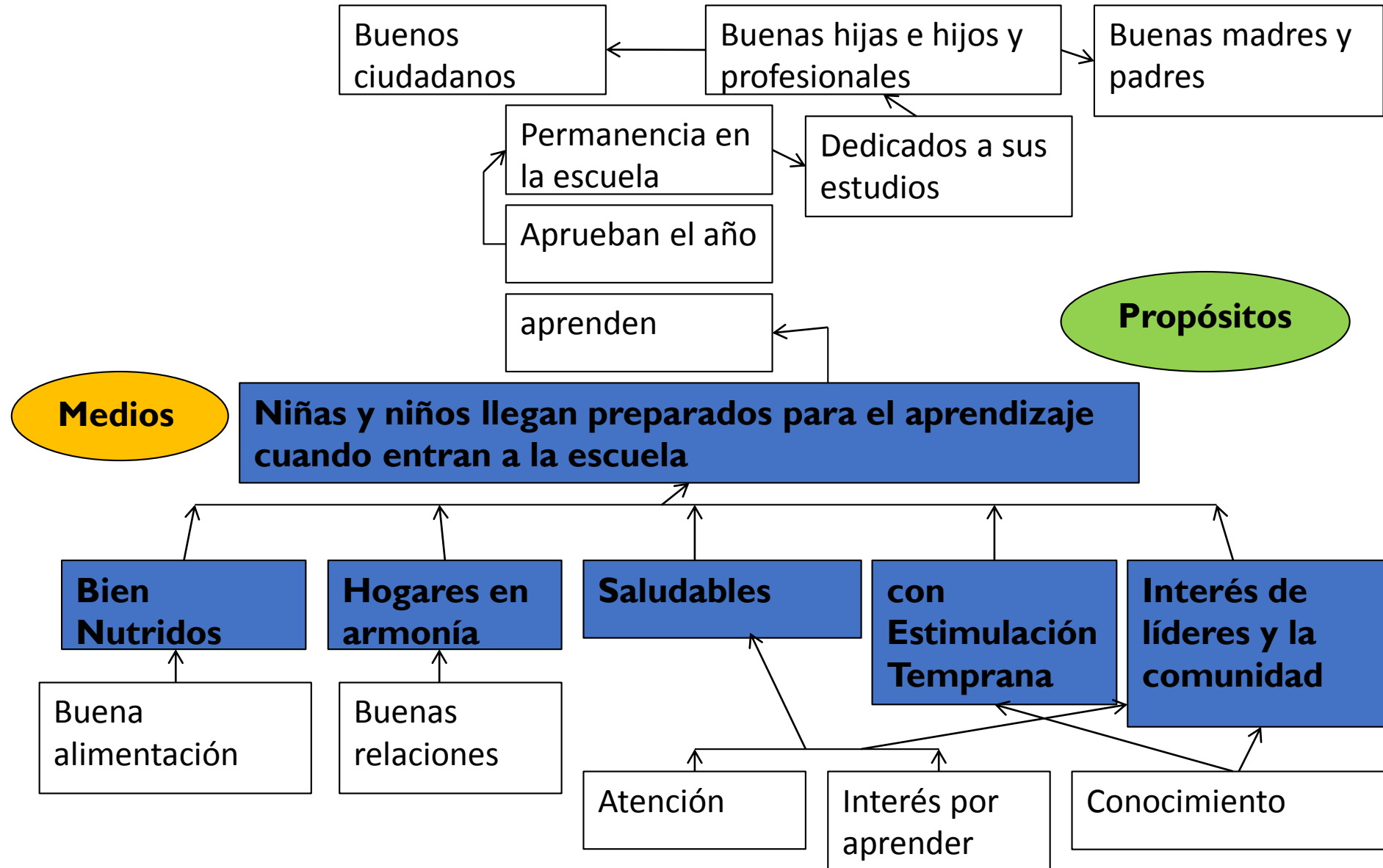
PROBLEMA




Causas



Identificando la solución, lo que debemos hacer para alcanzarla y el propósito para hacerlo



Fines



Objetivo



Medios



Planificación Conjunta



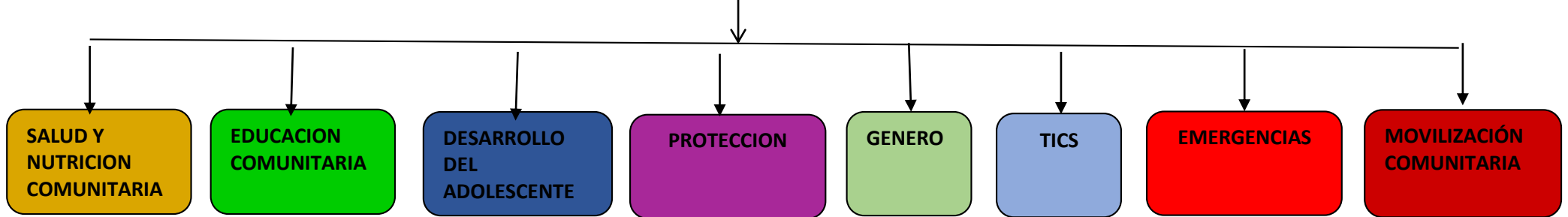
- **FASE 4: PLANIFICACIÓN CONJUNTA**

- Paso 1: Determine quién estará involucrado en la planificación, sus roles y responsabilidades
- Paso 2: Diseñar la sesión de planificación
- Paso 3: Facilite la (s) sesión (s) de planificación para crear un Plan de Acción Comunitario


Planificación Conjunta



**PROGRAMA "APRENDIENDO JUNTOS EN COMUNIDAD"
DE SAVE THE CHILDREN (VÍA COMUNITARIA)**



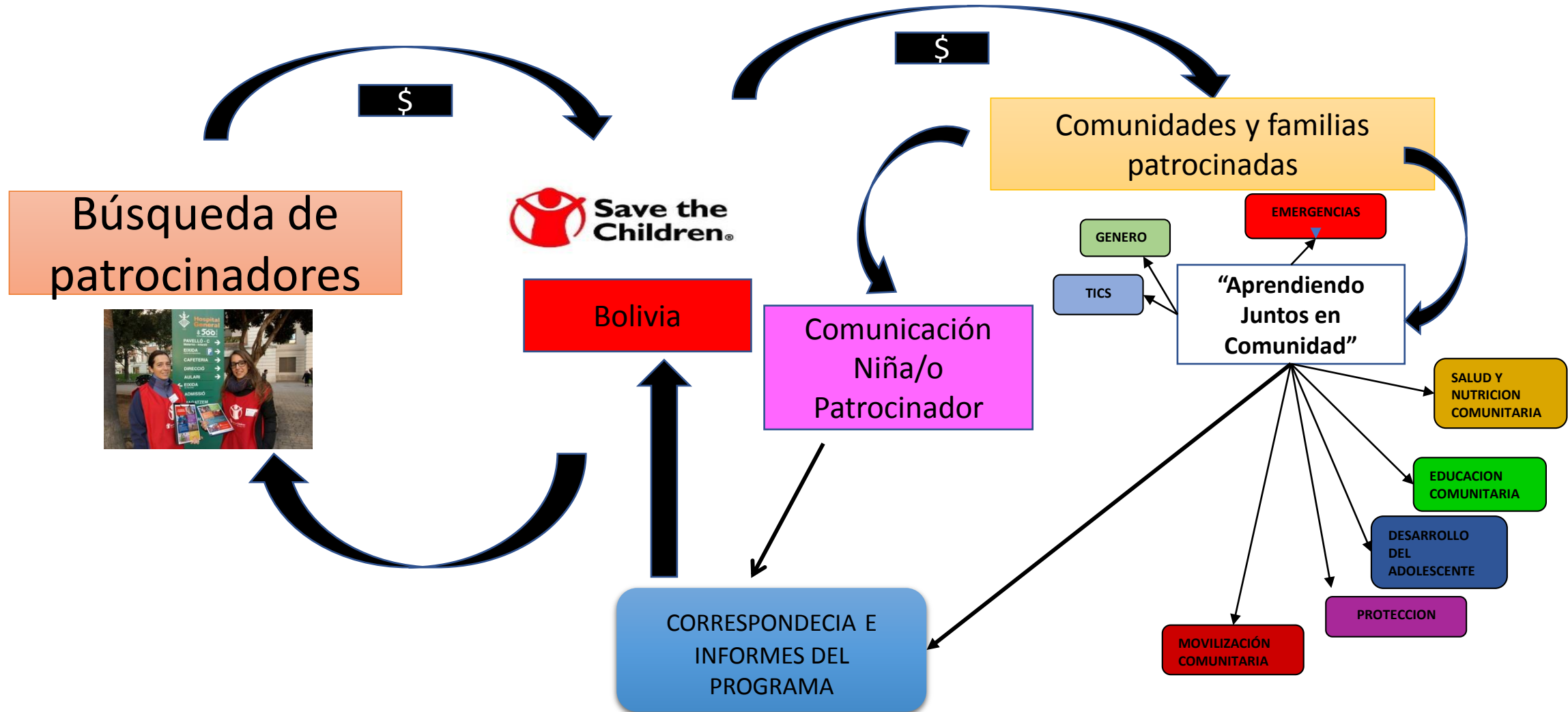
OPERACIONES DE PATROCINIO



PROYECTO COMUNITARIO (Agregar el nombre del Proyecto)
" _____ "

PROCESO DE COMUNICACIONES-PROGRAMAS

¿De dónde vienen los fondos para el financiamiento del Programa “Aprendiendo juntos en Comunidad”



Planificación Conjunta



Organizarse - Acción Conjunta



- **FASE 5: EJECUCIÓN COJUNTA**
- Paso 1: Definir el rol del equipo de MC en el acompañamiento Acción comunitaria
- Paso 2: Fortalecer la capacidad de la comunidad para ejecutar su plan de acción
- Paso 3: Monitorear el progreso de la comunidad
- Paso 4: resolver problemas, solucionar problemas, asesorar y mediar Los conflictos

Organizarse - Accion Conjunta



Evaluación Conjunta



Preparación para el crecimiento

